



# GUIDA ALLA REGISTRAZIONE E ALLA PROFILAZIONE dell'impresa su digitalesottocasa.it

Data documento: 7 Giugno 2023

Destinatari: Associazioni di Categoria e  
Distretti del Commercio



# Homepage:

digitare <https://www.digitalesottocasa.it/>



DIGITALESOTTOCASA.IT

SELEZIONA LA TUA PROVINCIA  Entra



**digitalesottocasa.it**  
*commercio e artigianato fanno squadra*

Scopri la piattaforma che offre a commercianti e artigiani servizi, strumenti e formazione per crescere insieme anche on line. Aumenta le tue competenze digitali e sfrutta al meglio le opportunità offerte dal web, dai social media e dalle innovazioni tecnologiche.

**Entra anche tu nella Community! È facile e gratuito.**  
La piattaforma è attiva nelle  
province di Torino e di Cuneo



**Cosa trovi nella piattaforma**



# Provincia:



selezionare la Provincia **CUNEO** dal menu a tendina e cliccare su **ENTRA**

**DIGITALESOTTOCASA.IT**

SELEZIONA LA TUA PROVINCIA

**digitalesottocasa.it**  
*commercio e artigianato fanno squadra*

Scopri la piattaforma che offre a commercianti e artigiani servizi, strumenti e formazione per crescere insieme anche on line. Aumenta le tue competenze digitali e sfrutta al meglio le opportunità offerte dal web, dai social media e dalle innovazioni tecnologiche.

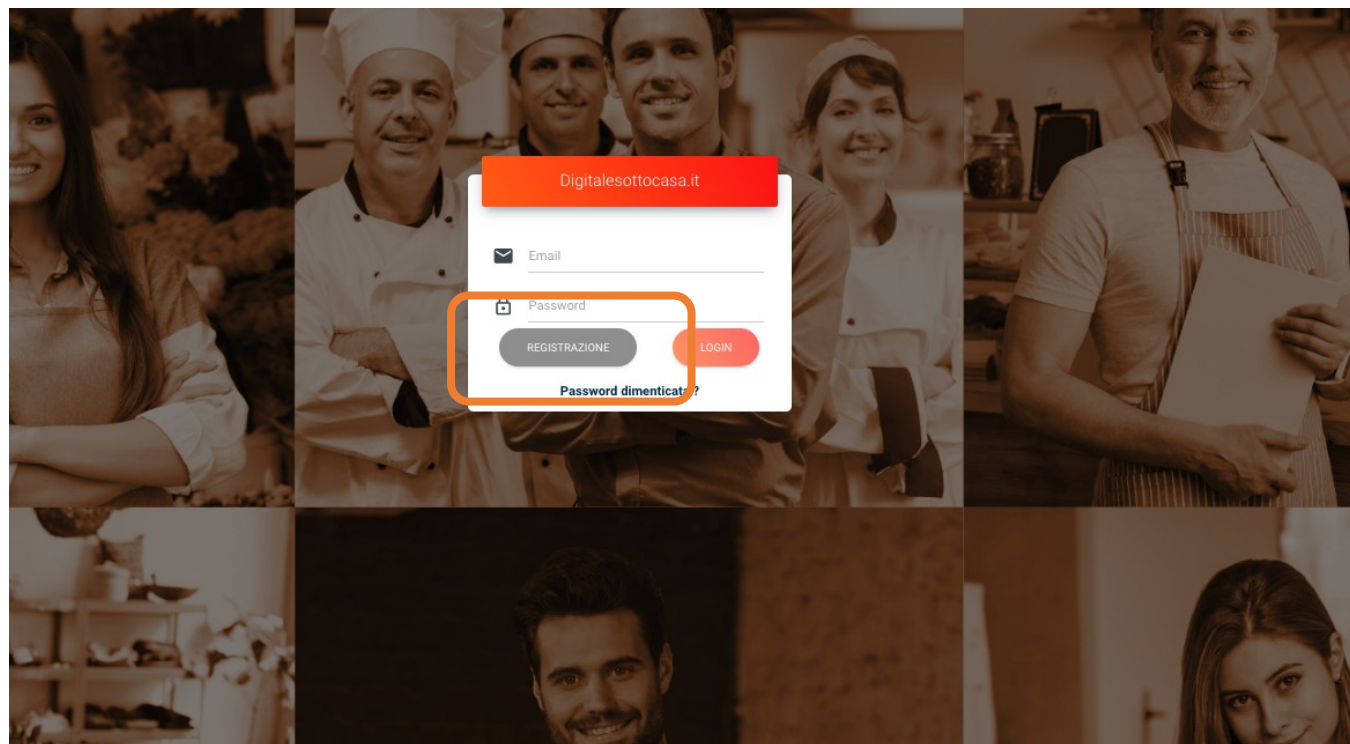
**Entra anche tu nella Community! È facile e gratuito.**  
La piattaforma è attiva nelle province di Torino e di Cuneo

**Cosa trovi nella piattaforma**



# Registrazione:

selezionare **REGISTRAZIONE** nel pop-up



# Registrazione:

1. compilare i **campi**: INSEGNA, P. IVA, E-MAIL e una PASSWORD



The screenshot shows a registration form titled "Registrati". It includes a sidebar with a "Community" link and a "Non sono un robot" checkbox. The main form has fields for "Insegna", "Piva", "Email", and "Password". Below these fields is a section for "Trattamento dei dati personali" with two sets of "Accetto" and "Non accetto" radio buttons. At the bottom, there is a "REGISTRATI" button and a "TORNA A HOME" link.

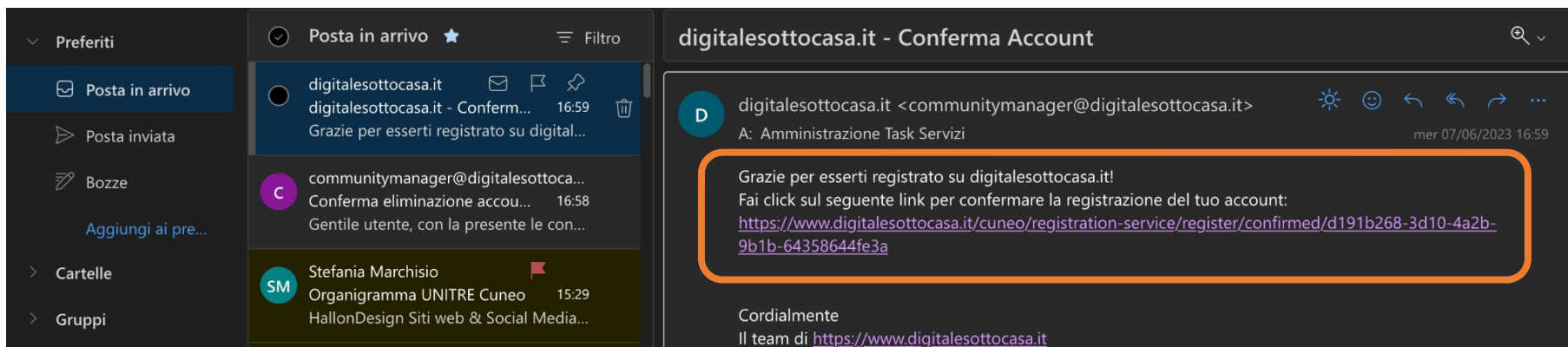
2. **spuntare** ✓ "Non sono un robot"

3. **acconsentire** alle condizioni di trattamento dati o no, secondo la vostra preferenza

4. cliccare su **REGISTRATI**

# Registrazione:

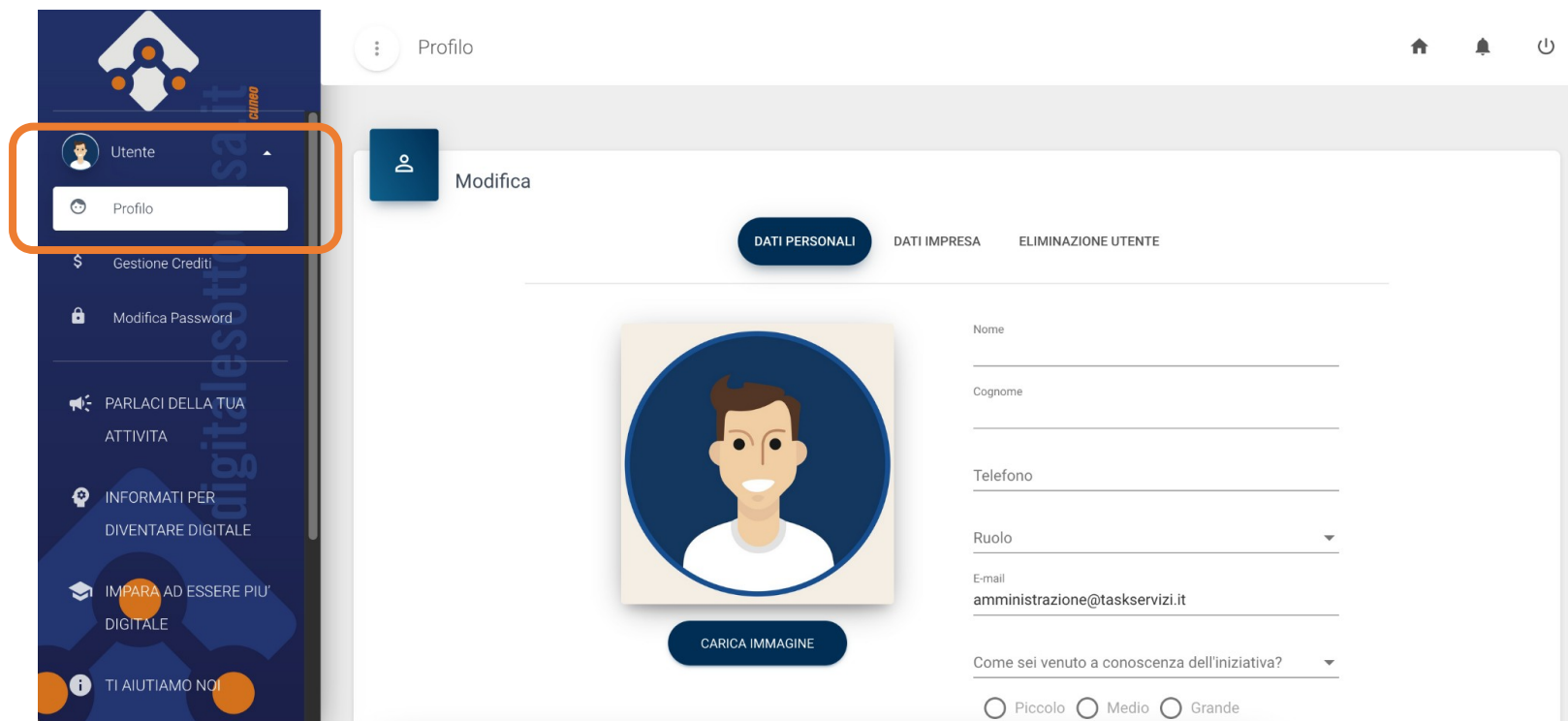
controllare la propria e-mail e **confermare la registrazione** cliccando sul link fornito.



*Controllare anche la cartella Spam, eventualmente!*

# Profilazione:

accedere al proprio profilo da **UTENTE > PROFILO**, dal menu in alto a sinistra



Profilo

Utente

Profilo

Gestione Crediti

Modifica Password

PARLACI DELLA TUA ATTIVITÀ

INFORMATI PER DIVENTARE DIGITALE

IMPARA AD ESSERE PIÙ DIGITALE

TI AIUTIAMO NOI

Do Modifica

DATI PERSONALI DATI IMPRESA ELIMINAZIONE UTENTE

Nome

Cognome

Telefono

Ruolo

E-mail  
amministratore@taskservizi.it

Come sei venuto a conoscenza dell'iniziativa?

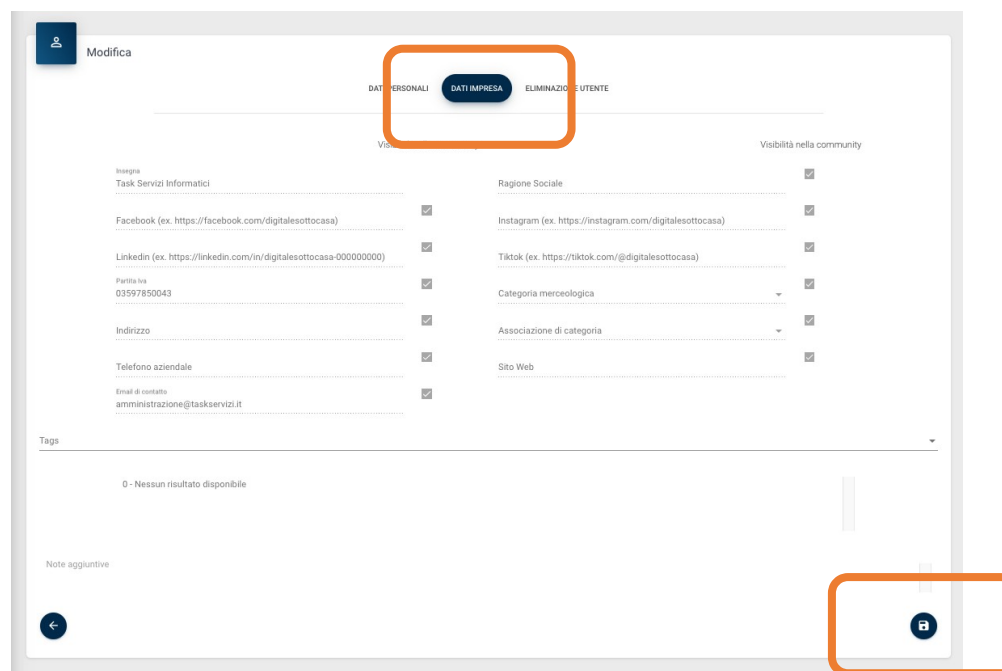
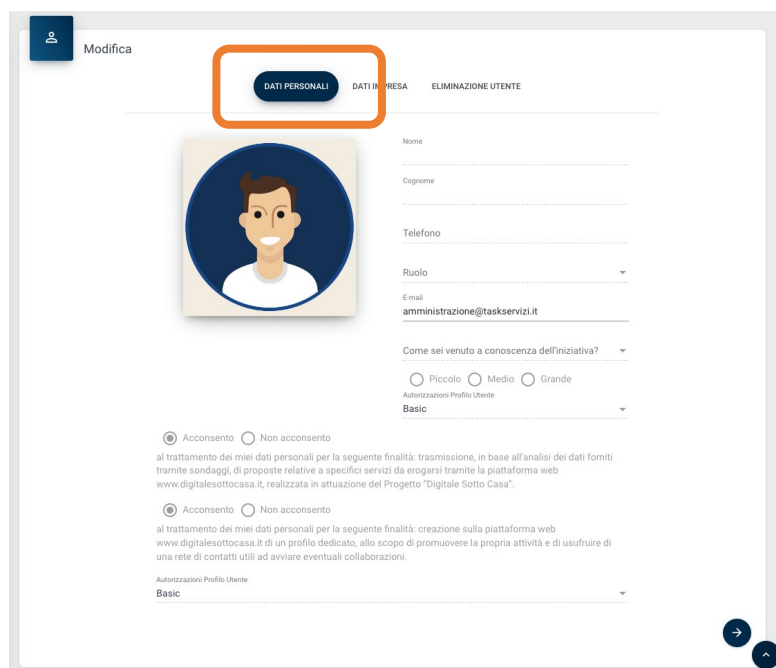
Piccolo  Medio  Grande

CARICA IMMAGINE

# 4. Profilazione:

1. compilare i campi nelle schermate:  
**DATI PERSONALI**

**DATI IMPRESA**



2. cliccare  
sull'icona  
blu  
"SALVA"





# Vi ringraziamo per la collaborazione.

Camera di Commercio di Cuneo  
Punto Impresa Digitale

Rif. : Andrea Gallero [andrea.gallero@cn.camcom.it](mailto:andrea.gallero@cn.camcom.it)  
Stefania Marchisio [stefania.marchisio@cn.camcom.it](mailto:stefania.marchisio@cn.camcom.it)  
Tel. 0171 318 704



[digitalesottocasa.it](https://digitalesottocasa.it)

